







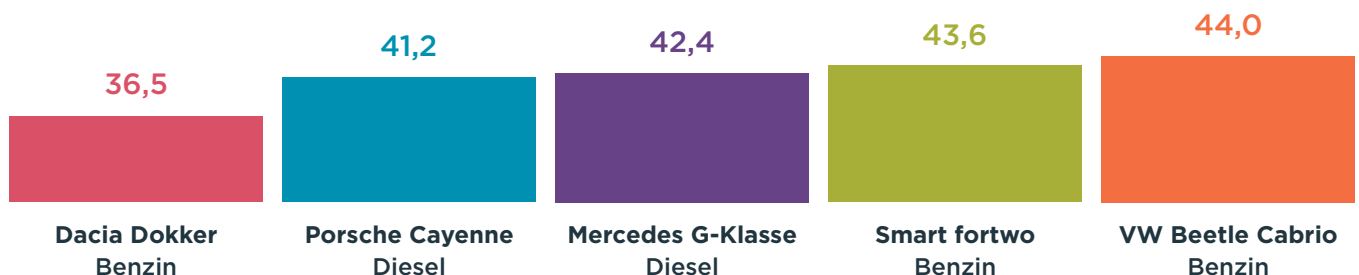
Im April zog das Gebrauchtwagengeschäft wieder merklich an. Das fast ausgeglichene Mengensaldo beschert geringen Preisdruck und insgesamt eine leichte Aufwärtstendenz durch Zulauf wertstabiler Fahrzeuge und optimistischer Einpreisung. Die Prognosen liegen weiterhin im Minus aufgrund der Talfahrt des Preisniveaus der vergangenen Jahre. Da reguliert sich erst langsam das Gefüge zwischen aktuellem Preisniveau und Vorausschau. Im Bereich der

Elektro-Antriebe sind in diesem Alterssegment kleine Mengen am Markt, die ab 2022 deutlich und dann rasant anwachsen werden. Die aktuelle Preissituation ist also noch nicht von Volumen aber von günstigen Neu- und jungen Gebrauchtwagen beeinträchtigt. Saisongemäß kommt mit dem Beetle nun auch ein Cabrio in die TOP 5 der Schnelldreher. Es finden Cayenne Diesel zügig Käufer - insbesondere, weil diese Antriebsart in 2018 eingestellt wurde.

	Diesel*	ggü Vm ggü Vj	Benzin*	ggü Vm ggü Vj	Elektrifiziert*	ggü Vm ggü Vj
 <b>Bewertung</b>	50,5%	+0,2pp +0,8pp	52,5%	+0,2pp +1,1pp	49,1%	-0,5pp -2,2pp
 <b>Prognose</b>	52,8%	-0,1pp -1,9pp	53,8%	-0,1pp -1,7pp	51,2%	+0,4pp -3,8pp
 <b>Standtage</b>	82,0	+3,4 -8,6	81,8	+2,2 -13,3	95,4	+6,2 +6,3
 <b>Angebotspreis Index (%)</b>	25.648€ 106,2	+1,2% +5,7%	21.673€ 103,4	+0,9% -1,4%	23.612€ 93,5	+1,4% -8,6%
 <b>Laufleistung</b>	73.477 km	-1,3% -4,4%	38.254 km	-1,5% +2,0%	32.554 km	-0,9% -8,6%

		Diesel*	ggü Vm	Benzin*	ggü Vm	Elektrifiziert*	ggü Vm
 <b>GW Angebote</b>	Neu	25.949	-12,6%	29.750	-7,6%	1.540	-24,1%
	Verk.	25.584	-26,1%	29.332	-23,3%	1.697	-23,2%
	Saldo	365		418		-157	

 **Schnelldreher TOP 5 Modelle (Standtage)**



\*Bewertung/Prognose: Durchschnittlicher Händlerverkaufswert in % vom Listenpreis über alle Modelle gewichtet bei 36 Monaten/60tkm. | Standtage/Angebotspreis/Laufleistung/GW Angebote/Schnelldreher: Quelle Autovista SAE Datenbank, durchschnittliche Werte von GW Angeboten mit 2-4 Jahren Alter. Standtage = Inseratstage, Angebotspreis = letzter verzeichneter Angebotspreis, GW Angebote „+“/„-“ = neu inserierte/gelöschte Angebote innerhalb eines Monats. | Schnelldreher: Top 5 Modellreihen bundesweit nach Standtagen mit mindestens 100 Verkäufen (gelöschte Angebote) innerhalb 60 Tagen. **Datenstand April 2021/Mai 2021.**