







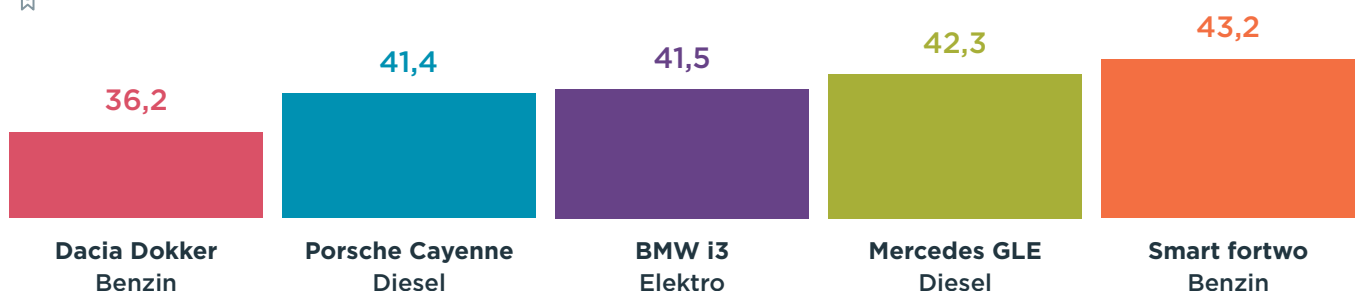
2021 zeigt weiterhin den Einfluss der Pandemie. Nach zwei schwachen Monaten sind im März Verkäufe wieder stark angezogen. Das aktuelle Bewertungsniveau ist aufgrund des geringen Bestandes insgesamt stabil bis leicht positiv. Die Prognosen folgen noch der Negativentwicklung des vergangenen Jahres. Auch Standzeiten sind bei Verbrennern vorteilhaft, was nicht zuletzt im nachlassenden Nachschub vergangener Jahre begründet liegt. Elektrifizierte

Antriebe kämpfen dagegen in nahezu allen Parametern durch den andauernden prämienbedingten Neuwagenboom. Neu bei den Kurzstehern: Cayenne Diesel profitieren von Porsches Abkehr von Selbstzündern. Beim BMW i3 kommen nun das Facelift und die ‚s‘-Versionen zum Tragen. Die Smart-Benziner haben sich nicht signifikant verbessert, profitieren aber davon, dass frühere Schnelldreher in zu geringer Menge verkauft wurden, um ins Ranking zu kommen.

	Diesel*	ggü Vm ggü Vj	Benzin*	ggü Vm ggü Vj	Elektrifiziert*	ggü Vm ggü Vj
 Bewertung	50,3%	+0,1pp +0,3pp	52,3%	+0,2pp +0,6pp	49,6%	+0,9pp -3,0pp
 Prognose	52,9%	+0,9pp -2,1pp	53,9%	+0,4pp -1,8pp	50,7%	-0,6pp -3,6pp
 Standtage	78,6	-0,3 +0,1	79,6	-1,9 -4,0	89,2	+1,6 +9,4
 Angebotspreis Index (%)	25.341€ 104,8	+0,6% +4,6%	21.474€ 101,9	+0,5% -1,7%	23.276€ 92,8	+2,5% -9,7%
 Laufleistung	74.480 km	-0,9% -3,2%	38.835 km	+0,0% +2,6%	32.842 km	-1,9% -9,2%

	Diesel*	ggü Vm	Benzin*	ggü Vm	Elektrifiziert*	ggü Vm	
 GW Angebote	Neu	29.677	-6,9%	32.184	-1,4%	2.030	-8,4%
	Verk.	34.632	+23,1%	38.247	+26,2%	2.210	+51,9%
	Saldo	-4.955		-6.063		-180	

 **Schnelldreher TOP 5 Modelle (Standtage)**



*Bewertung/Prognose: Durchschnittlicher Händlerverkaufswert in % vom Listenpreis über alle Modelle gewichtet bei 36 Monaten/60tkm. | Standtage/Angebotspreis/Laufleistung/GW Angebote/Schnelldreher: Quelle Autovista SAE Datenbank, durchschnittliche Werte von GW Angeboten mit 2-4 Jahren Alter. Standtage = Inseratstage, Angebotspreis = letzter verzeichneter Angebotspreis, GW Angebote „+“/„-“ = neu inserierte/gelöschte Angebote innerhalb eines Monats. | Schnelldreher: Top 5 Modellreihen bundesweit nach Standtagen mit mindestens 100 Verkäufen (gelöschte Angebote) innerhalb 60 Tagen. **Datenstand März 2021/April 2021.**