







Die Erholungs-Tendenz der aktuellen Bewertungen setzte sich im August – abgesehen von elektrifizierten Antrieben - weiter fort. In den Prognosen spiegeln sich dagegen noch Auswirkungen der Vorkrisen-Entwicklung und erste Anteile der Krisenmonate März und April wieder. Die dreijährigen Gebrauchten bekommen dabei weiter attraktiven Rücklauf aus 2017, während den jungen Gebrauchten langsam der 2019er Nachschub aus Handels- und Eigenzulassungen

ausgeht und 2020 dahingehend ja tief im Minus steht.

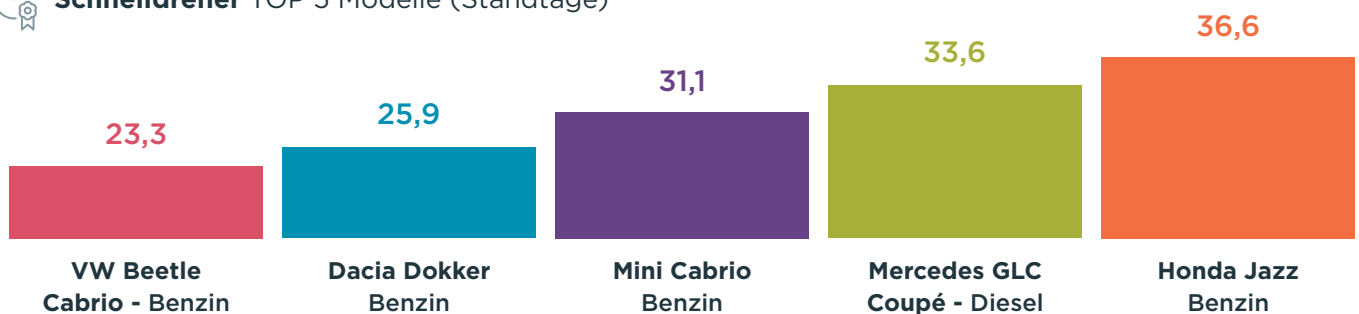
Während die Jungen vom Neuwagenlieferverzug profitieren, kommen den hier gezeigten Älteren die enger geschnürten Gürtel mancher Jung-Käufer sowie ex-ÖPNV-Umsteiger zugute.

Die stark rückläufigen Standzeiten bestätigen das hoffnungsvolle Bild. Bei den Schnelldreher schaffen es sogar zwei Modelle mit ansehnlichen Stückzahlen deutlich unter die 30 Tage-Grenze!

	Diesel*	ggü Vm ggü Vj	Benzin*	ggü Vm ggü Vj	Elektrifiziert*	ggü Vm ggü Vj
 <b>Bewertung</b>	49,9%	+0,2pp -1,6pp	51,5%	+0,2pp -2,0pp	49,8%	-0,7pp -3,4pp
 <b>Prognose</b>	52,7%	-0,2pp -2,1pp	54,1%	-0,2pp -1,3pp	53,5%	-0,3pp -1,2pp
 <b>Standtage</b>	82,9	-5,8 +8,9	82,0	-6,0 +9,1	96,0	-1,3 +7,4
 <b>Angebotspreis Index (%)</b>	24.876€ 99,4	+0,3% +3,3%	22.171 99,2	+0,9% +2,1%	24.540€ 90,5	-3,6% -10,5%
 <b>Laufleistung</b>	75.393 km	+0,6% -0,1%	37.966 km	+1,7% +1,8%	36.002 km	+1,7% -3,6%

		Diesel*	ggü Vm	Benzin*	ggü Vm	Elektrifiziert*	ggü Vm
 <b>GW Angebote</b>	Neu	30.638	+0,1%	31.173	-2,0%	1.645	-3,1%
	Verk.	31.729	-13,3%	31.755	-8,1%	1.796	+7,9%
	Saldo	-1.091	+81,8%	-582	+78,9%	-151	-571,9%

## Schnelldreher TOP 5 Modelle (Standtage)



\*Bewertung/Prognose: Durchschnittlicher Händlerverkaufswert in % vom Listenpreis über alle Modelle gewichtet bei 36 Monaten/60tkm. | Standtage/Angebotspreis/Laufleistung/GW Angebote/Schnelldreher: Quelle Autovista SAE Datenbank, durchschnittliche Werte von GW Angeboten mit 2-4 Jahren Alter. Standtage = Inseratstage, Angebotspreis = letzter verzeichneter Angebotspreis, GW Angebote „+“/„-“ = neu inserierte/gelöschte Angebote innerhalb eines Monats. | Schnelldreher: Top 5 Modellreihen bundesweit nach Standtagen mit mindestens 100 Verkäufen (gelöschte Angebote) innerhalb 60 Tagen. **Datenstand August 2020/September 2020.**