







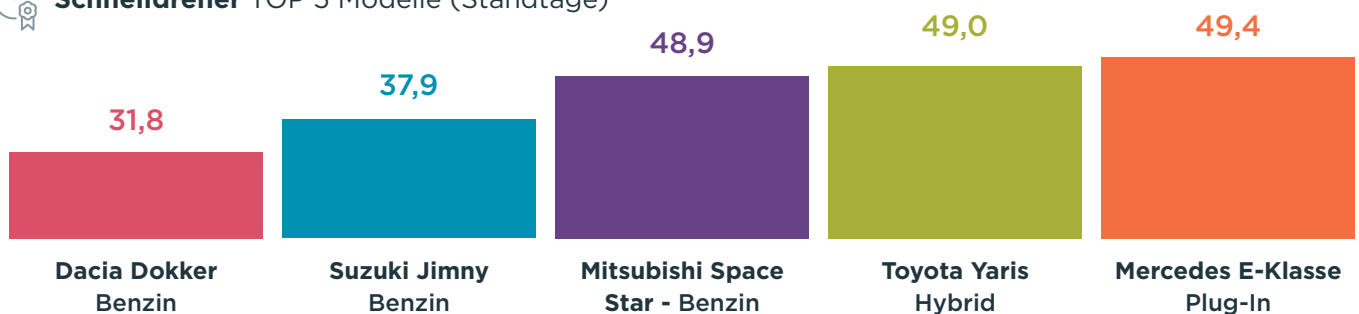
Der Mai hat dem Markt insgesamt erneut schwer zugesetzt. Neuzulassungen und Besitzumschreibungen sind tief im Minus, aber es sind Zeichen der Erholung erkennbar. Der Handel bleibt bei den Preisen besonnen und hält die angewachsenen Standzeiten aus. Relativ stabile Preise und ansteigende Verkäufe entspannen die Lage bei den Dreijährigen. Die nun abgesagte Kaufprämie auf Verbrenner löst ein wenig die Verspannung bei Neuwagen und

jungen Gebrauchten, den älteren Elektrifizierten leistet allerdings die angekündigte Verdopplung einen Bärendienst. Auch bei den verkauften Schnelldrehern tauchen wieder vermehrt - im doppelten Sinne - Modelle unter 40 Standtagen auf. Allerdings noch keine Volumenmodelle. Der Juni als letzter Monat vor der Ferienzeit wird kritisch sein und ein Gradmesser für den Rest des Jahres.

| | Diesel* | ggü Vm ggü Vj | Benzin* | ggü Vm ggü Vj | Elektrifiziert* | ggü Vm ggü Vj |
|--|-----------------|------------------|----------------|------------------|-----------------|------------------|
|  Bewertung | 49,7% | -0,2pp -2,0pp | 51,2% | -0,2pp -2,3pp | 51,6% | +0,4pp -2,7pp |
|  Prognose | 53,8% | -0,5pp -1,0pp | 55,0% | -0,1pp -0,3pp | 54,3% | -0,6pp +0,3pp |
|  Standtage | 93,1 | +2,5 +19,5 | 95,2 | +0,2 +26,1 | 94,2 | +5,0 +19,8 |
|  Angebotspreis Index (%) | 24.373€ 96,4 | +0,5% +3,4% | 21.878 96,3 | -0,3% +2,8% | 26.009€ 92,1 | +0,8% -5,9% |
|  Laufleistung | 77.051 km | +0,2% +3,4% | 37.527 km | +0,1% +1,1% | 35.444 km | -0,4% +0,8% |

| | Diesel* | ggü Vm | Benzin* | ggü Vm | Elektrifiziert* | ggü Vm | |
|--|---------|--------|---------|--------|-----------------|--------|---------|
|  GW Angebote | Neu | 28.763 | +22,2% | 27.881 | +29,5% | 1.424 | +23,9% |
| | Verk. | 32.386 | +78,4% | 32.999 | +62,0% | 1.223 | +101,8% |
| | Saldo | -3.623 | -167,4% | -5.118 | -538,2% | 201 | -63,0% |

Schnelldreher TOP 5 Modelle (Standtage)



*Bewertung/Prognose: Durchschnittlicher Händlerverkaufswert in % vom Listenpreis über alle Modelle gewichtet bei 36 Monaten/60tkm. | Standtage/Angebotspreis/Laufleistung/GW Angebote/Schnelldreher: Quelle Autovista SAE Datenbank, durchschnittliche Werte von GW Angeboten mit 2-4 Jahren Alter. Standtage = Inseratstage, Angebotspreis = letzter verzeichneter Angebotspreis, GW Angebote „+“/„-“ = neu inserierte/gelöschte Angebote innerhalb eines Monats. | Schnelldreher: Top 5 Modellreihen bundesweit nach Standtagen mit mindestens 100 Verkäufen (gelöschte Angebote) innerhalb 60 Tagen. **Datenstand Mai 2020/Juni 2020.**